

# Ficha técnica de producto

MODELO: VITRO3

PRODUCTO: PARRILLA DE VITROCERÁMICA PARA EMPOTRAR

## DESCRIPCIÓN:

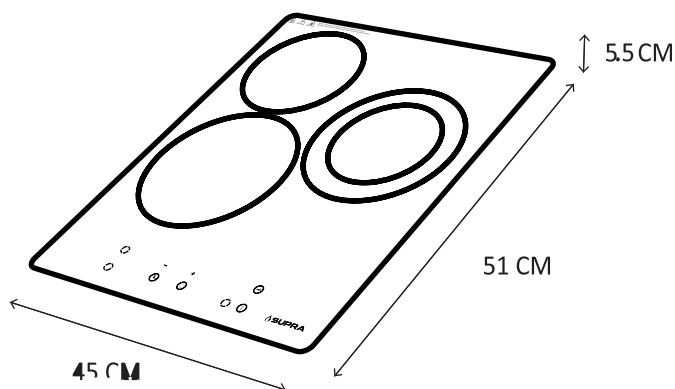
Parrilla eléctrica de vitrocerámica de 3 quemadores para empotrar con cubierta de cristal templado color negro.

Imagen de producto:

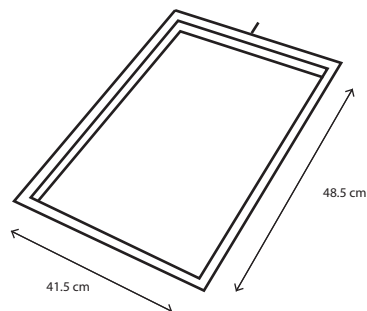


Isométrico:

## MEDIDAS DE LA CUBIERTA:



Dimensiones de empotre:



# SUPRA



SUPRA. SERVICIO. SOPORTE

Servicio técnico con cobertura nacional / Atención personalizada

📞 55-5407-6373 / 55-7962-3967

📞 55-8066-5658 / 55-5367-0303 Ext. 108

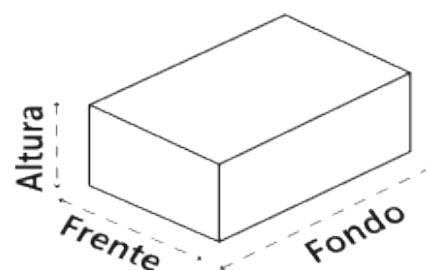
✉️ serviciotecnico@supra.com

## Horarios de atención

Lunes a Viernes de 9:00 a 18:00 hrs.

Sábado de 9:00 a 14:00 hrs.

Dimensiones de empaque:



Altura: 10.7 cm / 4.21 pulg.

Frente: 59 cm / 23.22 pulg.

Fondo: 52.5 cm / 20.66 pulg.

Peso: 7.31 kg

Volumen: 0.033 m<sup>3</sup>

Dimensiones de producto:

Altura: 5.5 cm / 2.16 pulg.

Frente: 45 cm / 17.71 pulg.

Fondo: 51 cm / 20.07 pulg.

Peso: 6.22 kg

Volumen: 0.012 m<sup>3</sup>

\*Imágenes de carácter ilustrativo, el modelo puede cambiar sin previo aviso

Código de barra



## Especificaciones eléctricas:

- 2 placas vitrocerámica de 1 000 W c/u.
- 1 placa vitrocerámica de: 1 500 W
- Total: 220 V~ 50/60 Hz 3 500 W



# Ficha técnica de producto

MODELO: VITRO3



## Materiales principales:


- Cubierta superior en cristal templado (Thermal Impact Glass) negro de 4mm de espesor, soporta 15 kg de peso total en cristal.
- Cuerpo de lámina galvanizada.
- Cable de alimentación 3 x 4 mm<sup>2</sup> sin clavija (para instalación directa a red de energía, consultar manual de usuario).

## Características principales:

- Bloqueo de seguridad de panel táctil, tocar el botón una sola vez para activar y para desactivar tocar el botón de 3 a 5 segundos.
- Encendido electrónico en todos los quemadores, conectar parrilla a interruptor de 2 polos a energía de 220 V~.
- Temporizador de 1 a 99 minutos.
- Protección de apagado automático despues de 2 horas de funcionamiento continuo.
- Elegante panel de cristal con botones táctiles (touch control) con 9 niveles de potencia como se muestra en la tabla:.

	MODO POTENCIA		
NIVEL	QUEMADOR SUPERIOR IZQUIERDO ZONA DE 1 000 W	QUEMADOR INFERIOR IZQUIERDO ZONA DE 1 000 W	QUEMADOR DERECHO ZONA DE 1 500 W
1	60 W	60 W	100 W
2	100 W	100 W	167 W
3	200 W	200 W	333 W
4	280 W	280 W	467 W
5	360 W	360 W	600 W
6	480 W	480 W	800 W
7	640 W	640 W	1067 W
8	860 W	860 W	1433 W
9	1000 W	1000 W	1500 W

- Funciona con todos los sartenes y ollas.



**Zona HeatFit.**  
ADAPTA LA ZONA  
DE CALOR PARA  
UTENSILIOS MÁS  
GRANDES



## Empaque:

Parrilla empacada con protección de poliestireno expandido (UNICEL) en los costados y parte superior envuelta en bolsa de plástico.

## Contenido:

- Parrilla modelo VITRO3.
- Cinta de empotre.
- Manual de usuario.
- Póliza de garantía.

## Importante:

- No exceder el peso máximo permitido.
- El cable no lleva clavija para garantizar una conexión segura a tu instalación eléctrica.
- Se recomienda conectar la parrilla a una red independiente de su instalación doméstica hasta la caja de conexiones ( funciona con dos fases de energía a 220 - V ~) con un interruptor termomagnético 2 polos de 40 A (no incluidos ) para protección del equipo.
- Para una correcta instalación contacte al servicio técnico.



Categoría: PARRILLA  
sub-categoría: VITROCERÁMICA  
Tipo: EMPOTRE  
Revisión: B  
Hecho en: CHINA  
Marca: SUPRA®  
Código interno: VITRO3  
Página 2 de 2